



**IDEAL WAREHOUSE**  
INNOVATIONS INC

Protección para su personal

## SISTEMAS DE BARRERA PORTÁTIL



ZONA DE SEGURIDAD PORTÁTIL

## Soluciones de seguridad portátiles

Trabajar en áreas de tránsito intenso, ya sea en interiores o exteriores, conlleva riesgos para los trabajadores. Una barrera portátil ofrece una indicación visual brillante difícil de pasar por alto.

### TRABAJE. MANTÉNGASE VISIBLE. MANTÉNGASE SEGURO.

- Vaya a casi cualquier parte y proteja casi todo.
- Opciones para interiores y exteriores
- Si su atención está en otra parte, nuestra fuerte indicación visual lo mantiene protegido.

### DESPLIEGUE LA VALLA ANARANJADA. ¡PARA SU SEGURIDAD!



RAPIDROLL®

# ZONA DE SEGURIDAD PORTÁTIL

## SEGURIDAD PORTÁTIL: EN CUALQUIER LUGAR... EN CUALQUIER MOMENTO.

- Cree de manera rápida y segura una zona de barrera visual completa en aplicaciones exteriores prácticamente ilimitadas.
- Fácil de transportar
- Armado y desarmado sencillos
- Su perfil delgado ocupa poco espacio y permite guardarla sin problemas



CREE UNA BARRERA PARA INSPECCIONES

MODELO PSZ-SLM

Tamaño total: 27" (686 mm) de profundidad x 25" (635 mm) de ancho x 54" (1375 mm) de alto El peso aproximado es 256 lb (116kg). Diseño con patente en trámite.

## CARACTERÍSTICAS DE LA ZONA DE SEGURIDAD PORTÁTIL

- El diseño de la Zona de seguridad portátil tiene características que representan un logro en sistemas de barreras fáciles de usar.
- Liviana y equilibrada para ser transportada con facilidad por un operador.
- Construcción sólida de acero revestido con pintura en polvo de color naranja de alta visibilidad.
- La Zona de seguridad portátil incluye una cerca naranja de seguridad de 100', 4 postes, 4 bases de goma y 4 clips magnéticos para la cerca.
- El sistema exclusivo de aseguramiento de la cerca garantiza su montaje firme.
- Pasa con facilidad a través de puertas de 30".
- Adecuada para aplicaciones interiores y exteriores sobre superficies suaves.
- Las balizas de LED opcionales crean una advertencia clara de la ubicación de la Zona de seguridad portátil en condiciones de poca iluminación.



SUJETADORES DE VALLA MAGNÉTICOS

## OPERACIÓN DE LA ZONA PORTÁTIL DE SEGURIDAD

- Transporte manualmente la Zona de seguridad portátil hasta el lugar requerido en su marco móvil integrado.
- Ubique los postes/bases o clips magnéticos en el lugar deseado.
- Abra la cerca y dispóngala alrededor de los postes.
- Trabe la cerca en su posición.
- Siga estos pasos en el sentido inverso para desarmar la cerca y trasladarla a otro lugar.



ASEGURE UNA ZONA PELIGROSA TEMPORAL



PROTEJA AL PERSONAL DE MANTENIMIENTO Y SERVICIO



FÁCIL DE TRANSPORTE

La zona de seguridad portátil Ideal Warehouse Innovations es una solución posible para cumplir con esta norma de seguridad de la OSHA: 1910.212[a][1] Se deben implementar uno o más métodos de protección de máquinas para proteger al operador y a otros empleados en el área de máquinas contra ciertos peligros, como los generados por el punto de operación, los puntos de atrapamiento, las piezas giratorias, las esquirlas que pudieran salir despedidas y las chispas. Entre los ejemplos de métodos de protección, se incluyen los protectores de barrera, los dispositivos de activación mediante dos manos y los dispositivos de seguridad electrónicos, entre otros.\*

\* Se debe evaluar cada situación de forma profesional para determinar la relevancia correspondiente.



**REUTILIZABLE** resistente y duradera, RapidRoll® puede usarse una y otra vez, haciendo que el costo con relación al uso sea muy asequible.

**TECNOLOGÍA CONSIDERADA** RapidRoll® es confiable y mejor para el medio ambiente que algunas otras opciones de vallado temporales. Como puede usarse repetidas veces, RapidRoll® es una alternativa más ecológica que las cercas tradicionales, que suelen requerir ataduras u otras fijaciones desechables para fijar la valla. Asimismo, las vallas tradicionales suelen tener que ser reemplazadas por daños durante el transporte. RapidRoll® queda protegida y prolijamente enrollada en el cartucho después de cada uso.

Despídase de las pilas de vallas usadas y dañadas y de su armado tedioso, y dé la bienvenida a una manera más eficiente de hacer seguro su lugar de trabajo.

**EFICIENCIA** su aseguramiento fácil y rápido en el sitio implican menos tiempo de armado y más tiempo de trabajo eficiente.

**TRANQUILIDAD** Crear un perímetro claramente definido en el lugar de trabajo nunca ha sido tan fácil ni rápido. El armado y desarmado puede ser realizado de manera segura por un solo trabajador en cuestión de minutos. Y el resultado es una zona claramente definida que evita el ingreso de quienes quisieran pasarla por debajo o por arriba. Así, los trabajadores están tranquilos de que pueden ejecutar sus tareas de manera segura en un área protegida.

Contraer RapidRoll® es tan fácil como armarlo. Simplemente gire la manija y la valla se enrolla prolijamente en el cartucho principal.

**PORTABILIDAD** RapidRoll®, fácil de transportar y duradera en entornos de trabajo, es la solución de vallado con barreras más rápida y portátil.

**LISTA PARA DESENCOLLAR** RapidRoll® ofrece 50 pies de valla que pesan solo 28 lb (12.7 kg) y puede ser fácilmente transportada e instalada por un trabajador en pocos minutos. Está moldeada con MDPE resistente para garantizar que soportará todos los rigores que el lugar de trabajo y las condiciones climáticas extremas pudieran presentar.

Diseñada para facilitar el uso y la eficiencia, ofrece opciones inteligentes como las cómodas manijas de transporte que cumplen la función de uniones rápidas cuando la unidad está en uso.

Conecte varias unidades sin perder las características de rapidez y simpleza en el traslado y armado.

**SEGURIDAD** las barreras RapidRoll® son seguras y resistentes, y crean con rapidez una zona de protección claramente definida que mantiene a los trabajadores y civiles protegidos.

**SISTEMA INTEGRADO** Al momento de crear este notable sistema nuevo de vallas temporales, la seguridad fue nuestro objetivo número uno. El resultado es una revolución en la seguridad y la comodidad en el lugar de trabajo.

Nuestro sistema es notablemente más seguro que los conos y la cinta de peligro, ya que es imposible atravesar las barreras RapidRoll®. Crean una barrera visual fácilmente visible que es al mismo tiempo resistente y portátil. Ambos lados del cartucho y los postes tienen cinta de seguridad reflectante, para que sea fácilmente visible en entornos con iluminación deficiente.

Asegúrese. Sume más seguridad a su próximo proyecto usando el cartucho de almacenamiento y el poste rápido de RapidRoll®.

RapidRoll® Ideal Warehouse Innovations es una solución posible para cumplir con esta norma de seguridad de la OSHA: 1910.212(a)(1) Se deben implementar uno o más métodos de protección de máquinas para proteger al operador y a otros empleados en el área de máquinas contra ciertos peligros, como los generados por el punto de operación, los puntos de atrapamiento, las piezas giratorias, las esquirlas que pudieran salir despedidas y las chispas. Entre los ejemplos de métodos de protección, se incluyen los protectores de barrera, los dispositivos de activación mediante dos manos y los dispositivos de seguridad electrónicos, entre otros.\*

\* Se debe evaluar cada situación de forma profesional para determinar la relevancia correspondiente.

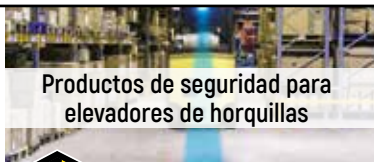
**BASE DE ACERO  
PARA CARTUCHO**



**SISTEMA CON RUEDAS**



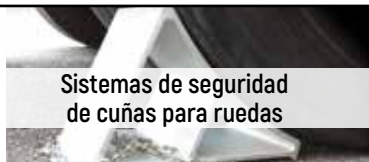
**MÁS SOLUCIONES PARA LA SEGURIDAD:**



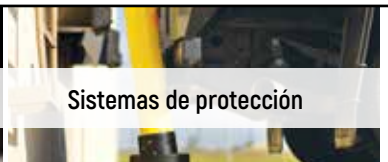
Productos de seguridad para elevadores de horquillas



Topes antichoque de andenes de carga



Sistemas de seguridad de cuñas para ruedas



Sistemas de protección

